

1. Joomla! Agentur Treffen Wien



Herzlich Willkommen!

Wir sind ...

Sigrid Gramlinger

webgras.at

Florian Bauer

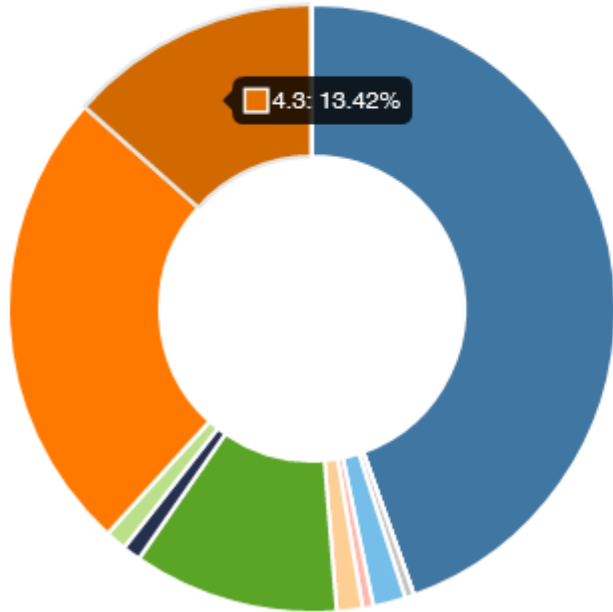
webfeuer.wien

Harald Leithner

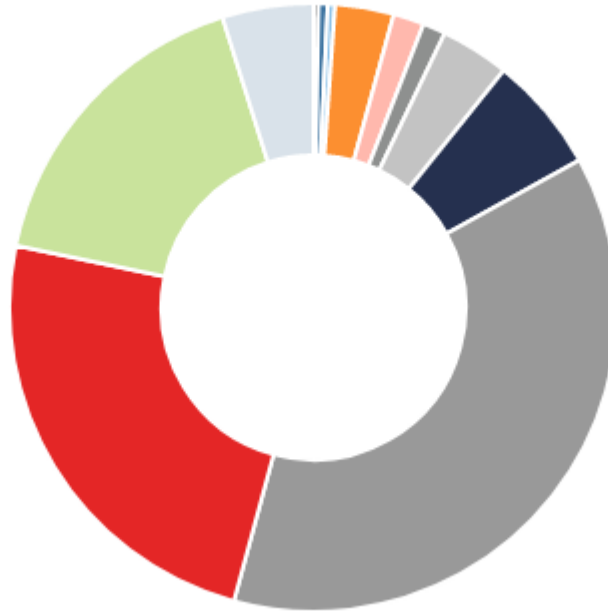
itronic.at

Joomla 4

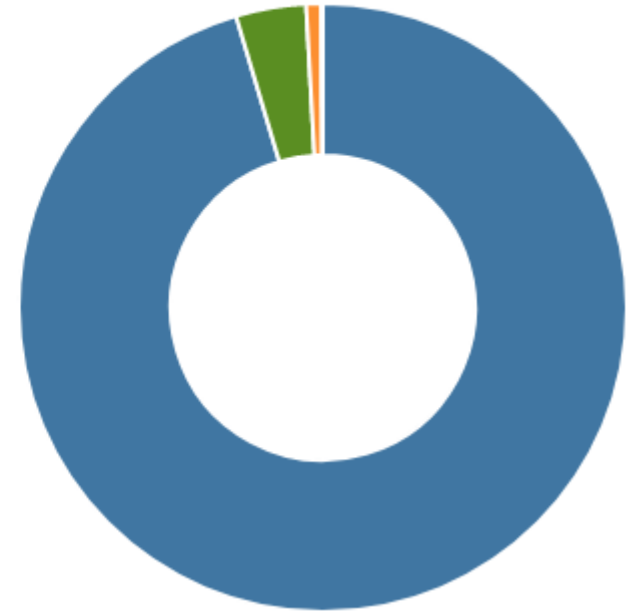
**Joomla! Version Stats
Recent**



PHP Statistics Recent



**Database Type
Recent**



<https://developer.joomla.org/about/stats.html>

Joomla 4

✓ **Dashboards**

<https://www.joomla.org/4/de>

Menü einklappen

Dashboard

Inhalt

Menüs


Komponenten


Benutzer


System


Hilfe


Site (Default)


 Benutzer +

 Beiträge +

 Beitragskategorien +

 Medien

 Module +

 Plugins

Sample Data

Blog-Beispieldaten

Beispieldaten die einen Blog einrichten.
Wenn die Website mehrsprachig ist, werden die Daten mit der aktiven Administratorsprache eingerichtet.

Installieren

Multilingual Sample Data

Sample data which will set up a multilingual site.
Before launching, make sure you have at least 2 languages installed with their Content Languages and that no sample data has been installed.


Installieren


Verwalten


Privacy Dashboard

Es liegen noch keine Informationsanfragen vor.


System

 Globales Freigeben

 Cache leeren


 Konfiguration

Notifications

 Joomla! ist aktuell.

 Alle Erweiterungen sind aktuell.

 1 Override(s) sollten überprüft werden!

 Keine dringenden Datenschutzanfragen.

Latest Actions

Aktivität	Datum
Benutzer webgras hat einen Eintrag in der Tabelle #__extensions eingecheckt	2 Minuten her
Benutzer webgras hat das Plugin Installer - YOOtheme geändert	2 Minuten her
Benutzer webgras hat das Paket YOOtheme installiert	3 Minuten her
Benutzer webgras hat das Modul MOD_YOOTHHEME_BUILDER installiert	3 Minuten her

Joomla 4

- ✓ Dashboards
- ✓ **Guided Tours**



<https://www.joomla.org/4/de>

Beiträge

+ Neu ... Aktionen ▾

Suche 🔍

Status	Titel
<input checked="" type="checkbox"/>	Test Alias: test Kategorie: Uncategorised
<input checked="" type="checkbox"/>	Typography Alias: typography Kategorie: Typography
<input checked="" type="checkbox"/>	New feature: Workflows Alias: new-feature-workflows Kategorie: Help
<input checked="" type="checkbox"/>	Joomla

'Neu' wählen 2/14 ✕

Schaltfläche 'Neu' wählen, um einen Beitrag zu erstellen.

Zurück

Joomla 4

- ✓ Dashboards
- ✓ Guided Tours
- ✓ **Multifactor Authentifizierung**



<https://www.joomla.org/4/de>



< Zurück

Speichern

Speichern & Schließen



Schließen

Hilfe

Sigrid

Benutzerkontodetails

Zugewiesene Gruppen

Basiseinstellungen

Einstellungen zur Barrierefreiheit

Einstellungen Benutzeraktivitäten

Joomla API Token

Multi-Faktor-Authentifizierung

Multi-Faktor-Authentifizierung

Multi-Faktor-Authentifizierung ist **nicht aktiviert**.

123 456

Verifizierungscode

Sechsstellige Codes verwenden, die alle 30 Sekunden von einer App generiert werden.

+ Verifizierungscode hinzufügen



YubiKey

Sichere YubiKey-Hardware-Tokens verwenden.

+ YubiKey hinzufügen




WebAuthn

Web-Authentifizierung

Web-Authn mit einem beliebigen Hardware- oder Software-Sicherheitschlüssel verwenden

Joomla 4

- ✓ Dashboards
- ✓ Guided Tours
- ✓ Multifactor Authentifizierung
- ✓ **ShortCuts**



<https://www.joomla.org/4/de>

[Joomla](#)

[Love](#)



Modul zum Dashboard hinzufügen

Joomla Tastenkombinationen



J gefolgt von dem Tastaturkürzel drücken.

J anschließend **A** Speichern

J anschließend **S** Speichern & Schließen

J anschließend **Q** Abbrechen

J anschließend **N** Neu

J anschließend **F** Suche

J anschließend **O** Optionen

J anschließend **H** Hilfe

J anschließend **M** Menü einklappen

J anschließend **D** Dashboard



J anschließend **X** Tastenkombinationen

Joomla 4

- ✓ Dashboards
- ✓ Guided Tours
- ✓ Multifactor Authentifizierung
- ✓ ShortCuts
- ✓ **Child Templates**

<https://www.joomla.org/4/de>



Menü einklappen

Dashboard

Inhalt

Menüs

Komponenten

Benutzer

System

Hilfe

Stile

Optionen

Hilfe

Site

Suche



Q

Zurücksetzen

Template aufsteigend

20

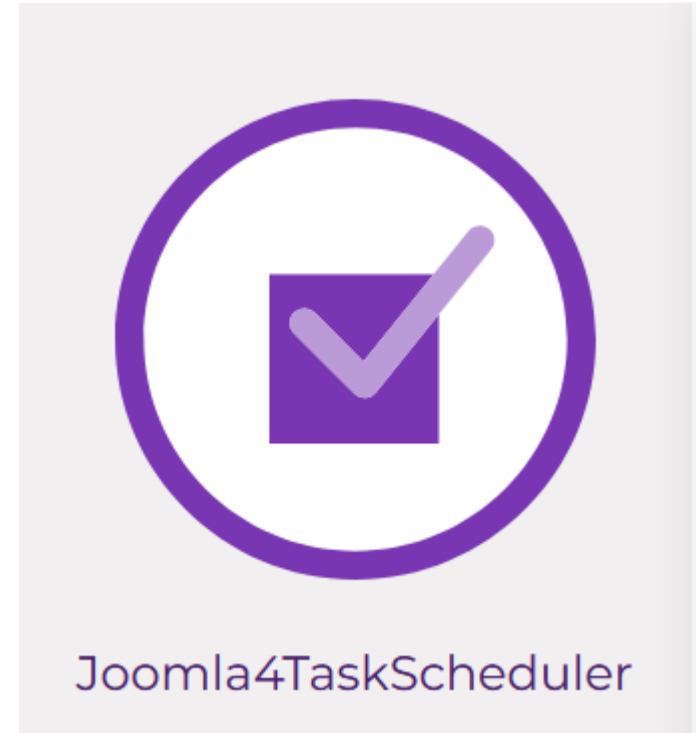
5/5 Spalten

Bild	Template ▲	Version	Datum	Autor	Überschriebene Dateien
	Cassiopeia – Details und Dateien Keine Vorschau verfügbar! Die Vorschaufunktion kann in den Optionen aktiviert werden. Übergeordnet	1.0	2017-02	Joomla! Project admin@joomla.org	Änderung gefunden
	Cassiopeia_agentur – Details und Dateien Keine Vorschau verfügbar! Die Vorschaufunktion kann in den Optionen aktiviert werden. Child Template von Cassiopeia	1.0	Mai 2023	Sigrid gramlinger@webgras.at	Auf dem neuesten Stand

Joomla 4

- ✓ Dashboards
- ✓ Guided Tours
- ✓ Multifactor Authentifizierung
- ✓ ShortCuts
- ✓ Child Templates
- ✓ **Task Scheduler**

<https://www.joomla.org/4/de>



☰ Menü einklappen

🏠 Dashboard

📄 Inhalt

☰ Menüs

🧩 Komponenten

👤 Benutzer

🔧 System

📘 Hilfe

✖ Abbrechen



Aufgabentyp auswählen

Überprüfung der Bildgröße

Bilder überprüfen und die Größe ändern, wenn sie größer als zulässig sind. Achtung: Die Originaldatei wird überschrieben!



Demoaufgabe – Schlafen (Sleep)

Schlafen, x Sekunden lang nichts tun.



Speicherstress

Was passiert mit einer Aufgabe, wenn das PHP-Speicherlimit ausgeschöpft ist?



Speicherstress, Limit überschreiben

Was passiert mit einer Aufgabe, wenn der Systemspeicher erschöpft ist?



Wiederaufnehmbare Aufgabe

Eine einfache Aufgabe zur Demonstration des Verhaltens bei wiederaufnehmbaren Aufgaben.



GET-Anfrage

GET-Anfragen an einen Server stellen. Unterstützt ein benutzerdefinierte Zeitüberschreitung und Autorisierungs-Header.



Status Website umschalten

Schaltet den Status der Website bei jedem Lauf um.



Website online schalten

Setzt den Status der Website bei jedem Lauf auf online.



Website offline schalten

Setzt den Status der Website bei jedem Lauf auf offline.



Joomla 4

- ✓ Dashboards
- ✓ Guided Tours
- ✓ Multifactor Authentifizierung
- ✓ ShortCuts
- ✓ Child Templates
- ✓ Task Scheduler
- ✓ **E-Mail Templates**

<https://www.joomla.org/4/de>



Speichern Schließen

Hilfe

E-Mail

Contacts: Contact Form Mail - en-GB

com_contact.mail

The "Contact Form" email.

Betreff

{SITENAME}: {SUBJECT}

Zurücksetzen auf Standard Betreff

HTML-Inhalt

Bearbeiten Einfügen Ansicht Format Tabelle Werkzeuge

CMS Inhalt **B** *I* U Absatz Absatz sans-serif 16px

This is an enquiry email via {URL} from:
 {NAME} <{EMAIL}>
 {BODY}
 {CUSTOMFIELDS}

P 14 WÖRTER

Zurücksetzen auf Standard HTML Body

Verfügbare Platzhalter

- sitename
- name
- email
- subject
- body
- url
- customfields

Editor an/aus

Joomla 4

- ✓ Dashboards
- ✓ Guided Tours
- ✓ Multifactor Authentifizierung
- ✓ ShortCuts
- ✓ Child Templates
- ✓ Task Scheduler
- ✓ E-Mail Templates
- ✓ **Barrierefreiheit**

<https://www.joomla.org/4/de>



- Menü einklappen
- Dashboard
- Inhalt
- Menüs
- Komponenten
- Benutzer
- System
- Hilfe

Aktivieren
 Deaktivieren
 Freigeben

Das Plugin wurde aktiviert.

<input type="checkbox"/>	Status	Pluginname	Typ	Plugindatei	Zugriffsebene	ID
<input type="checkbox"/>	<input checked="" type="checkbox"/>	System – Zusätzliche Barrierefreiheitsfunktionen	system	accessibility	Public	163
<input type="checkbox"/>	<input checked="" type="checkbox"/>	System – Joomla Barriere-Checker	system	jooa11y	Public	170

Bedienungshilfen

-
-
-
-
-
-
-
-
-



Category: [Joomla](#)

Published: 24 February 2023

Hits: 1

We love Joomla to the moon and back!

Thank you to all volunteers who have contributed!



Warning

Is this a heading? **We love Joomla to the moon and back!**

A line of bold text might look like a heading, but someone using a screen reader cannot tell that it is important or jump to its content. Bolded text should never replace semantic headings (Heading 2 to Heading 6).

rutabaga endive cauliflower sea lettuce kohlrabi amaranth water spinach avocado daikon napa cabbage
Celery potato scallion desert raisin horseradish spinach carrot soko. Lotus root water spinach fennel kombu
bean swiss chard seakale pumpkin onion chickpea gram corn pea. Brussels sprout coriander water chestnut
kohlrabi beetroot carrot watercress. Corn amaranth salsify bunya nuts nori azuki bean chickweed potato bell

Next >

Username

Password

Remember Me

Log in

[Forgot your password?](#)

[Forgot your username?](#)

Older Posts

- Welcome to your blog
- About your home page
- Your Modules
- Your Template

[Millions](#) [Worldwide](#) [Love](#) [Joomla](#)

[Test](#)

Login

Accessibility Warnings: 1.

Show Outline

Show Settings



Joomla 4

- ✓ Dashboards
- ✓ Guided Tours
- ✓ Multifactor Authentifizierung
- ✓ ShortCuts
- ✓ Child Templates
- ✓ Task Scheduler
- ✓ E-Mail Templates
- ✓ Barrierefreiheit
- ✓ **Sicherheit**

<https://www.joomla.org/4/de>



Speichern

Speichern & Schließen

Schließen

Inline-Hilfe umschalten

Hilfe

Plugin

Strict-Transport-Security (HSTS)

Content-Security-Policy (CSP)

System – HTTP Headers

system / httpheaders

Dieses Plugin ermöglicht die Konfiguration der HTTP Security Headers.

[X-Frame-Options](#) Aktiviert

[Referrer-Policy](#)

Cross-Origin-Opener-Policy

HTTP Headers erzwingen

Status

Aktiviert

Zugriffsebene

Public

Reihenfolge

System – HTTP Headers

Plugintyp

system

Plugindatei

httpheaders

Notiz

Joomla 4

- ✓ Dashboards
- ✓ Guided Tours
- ✓ Multifactor Authentifizierung
- ✓ ShortCuts
- ✓ Child Templates
- ✓ Task Scheduler
- ✓ E-Mail Templates
- ✓ Barrierefreiheit
- ✓ Sicherheit
- ✓ **Schnittstellen (API – Rest – Webservices)**

<https://www.joomla.org/4/de>



JOOMLA 4 API

Introduction

- > 📁 1 Banners
- > 📁 2 Config
- > 📁 3 Contact
- > 📁 4 Content
- > 📁 5 Languages
- > 📁 6 Menus
- > 📁 7 Messages
- > 📁 8 Modules
- > 📁 9 Newsfeeds
- > 📁 10 Privacy
- > 📁 11 Redirect
- > 📁 12 Tags
- > 📁 13 Templates
- > 📁 14 Users

Joomla 4 API

Joomla Core APIs

Every URL requires authentication unless designated a public URL. For security in Joomla 4.0.0 we plan to make the default Api Application require a Super User account (as the API Application is brand new), this may get relaxed as the API stabilizes and is well tested in the community. If you are using the basic authentication plugin (currently the only shipped plugin as of Joomla 4 alpha 10) it requires the addition to the curl commands below using `--user user_name:password`

Every URL needs to be prepended with the Joomla host before the path (e.g. instead of `/api/index.php/v1/article` you need `http://example.com/api/index.php/v1/article`)

Any names of properties in curly brackets (`{}`) indicate the property is a variable that should be substituted.

Unless otherwise noted these APIs were introduced in Joomla 4. For more information on the Joomla API Specification (as opposed to this list of URLs and options) please visit the Joomla Api Specification.

docs.joomla.org

1 Banners

1.1 Banners

GET 1.1.1 Get List of Banners

```
joomla4.local/api/index.php/v1/banners
```

AUTHORIZATION Bearer Token

Token

Example Request

```
curl
```

```
curl --location 'joomla4.local/api/index.php/v1/banners' \  
--header 'Content-Type: application/json'
```

Example Response